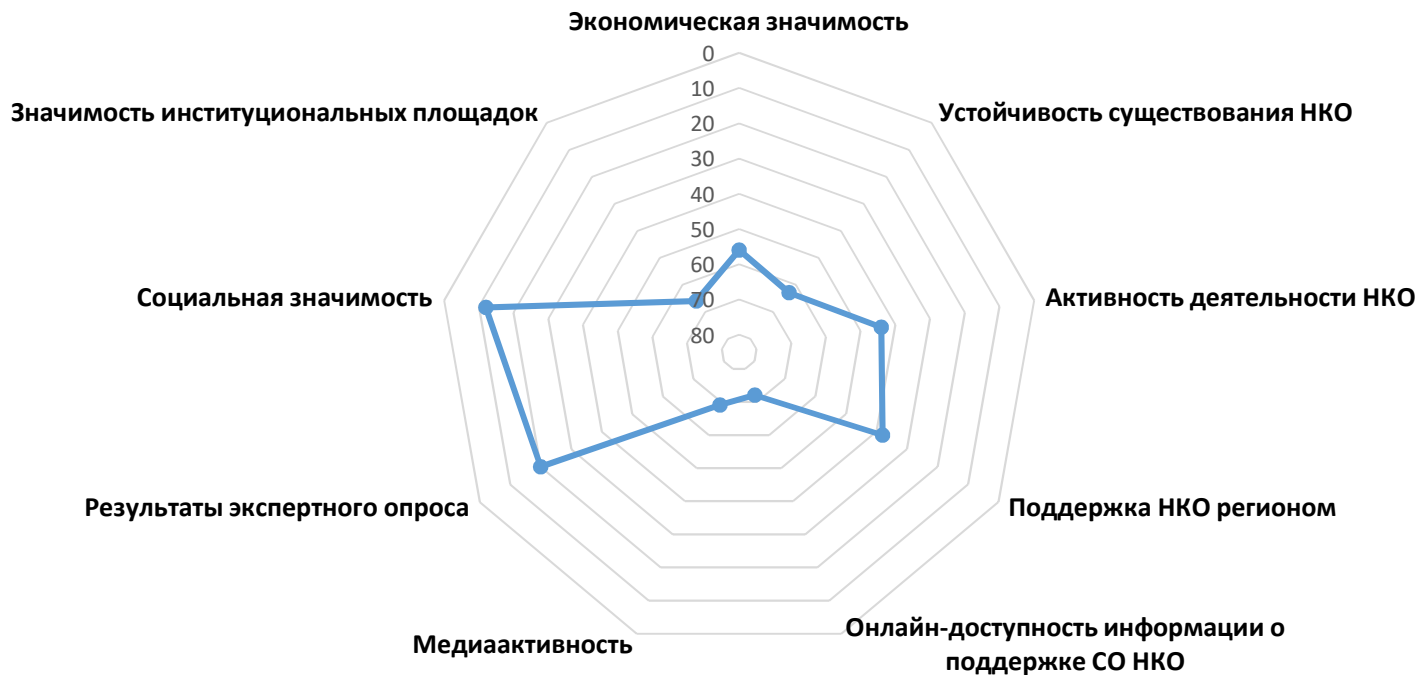


# Справка о позициях региона в рейтинге по уровню развития сектора НКО

## Республика Саха (Якутия)

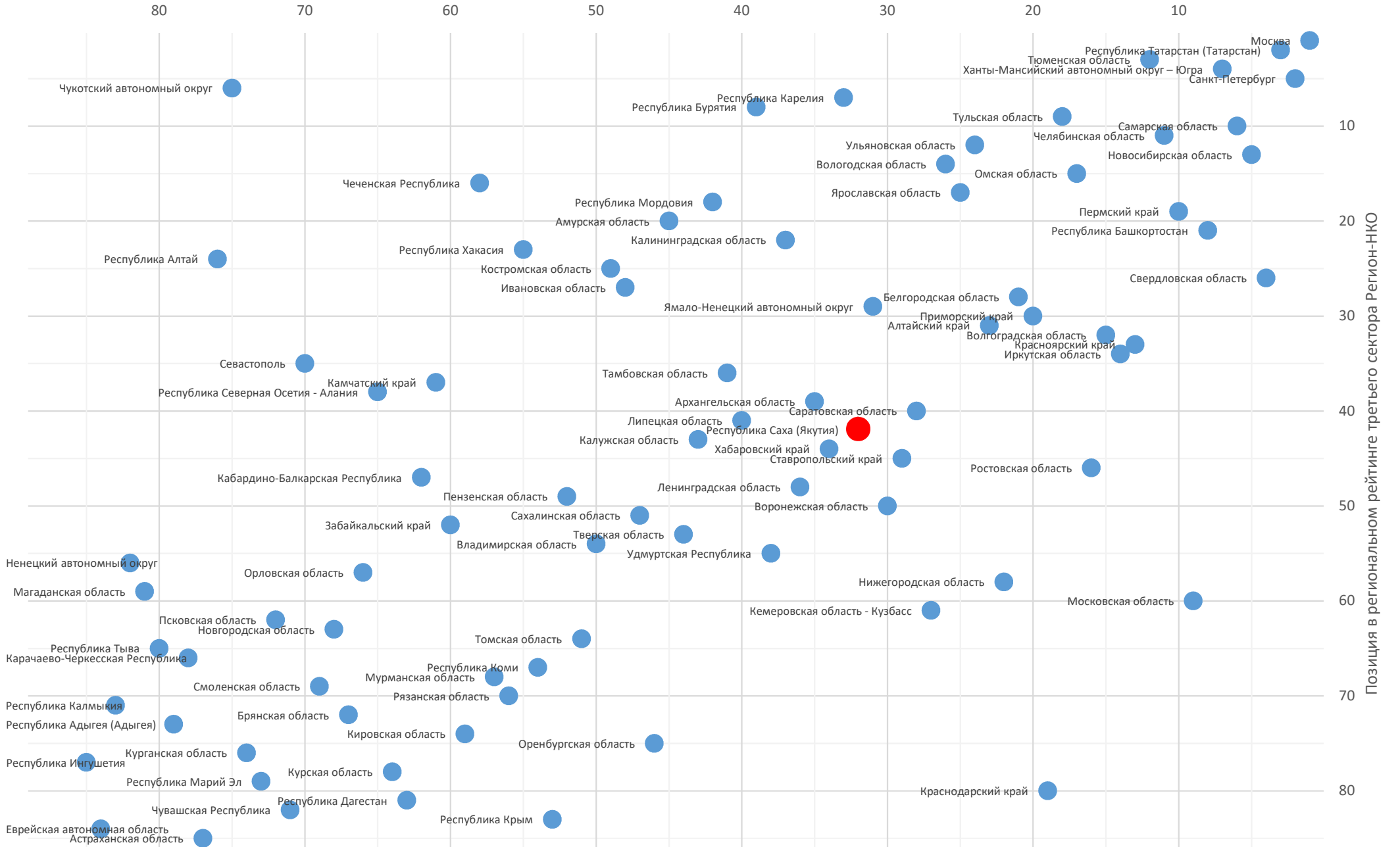
Позиция в итоговом рейтинге	42	6	условная оценка (балл)*
<b>Позиции региона по рейтинговым факторам</b>	позиция среди всех участников рейтинга		
Экономическая значимость	56	4	●●●●
Устойчивость существования НКО	63	3	●●●
Активность деятельности НКО	44	5	●●●●●
Поддержка НКО регионом	38	6	●●●●●●
Онлайн-доступность информации о поддержке СО НКО	72	2	●●
Медиаактивность	69	2	●●
Результаты экспертного опроса	20	8	●●●●●●●●
Социальная значимость	12	9	●●●●●●●●●
Значимость институциональных площадок	66	3	●●●

### Диаграмма рейтинговых факторов

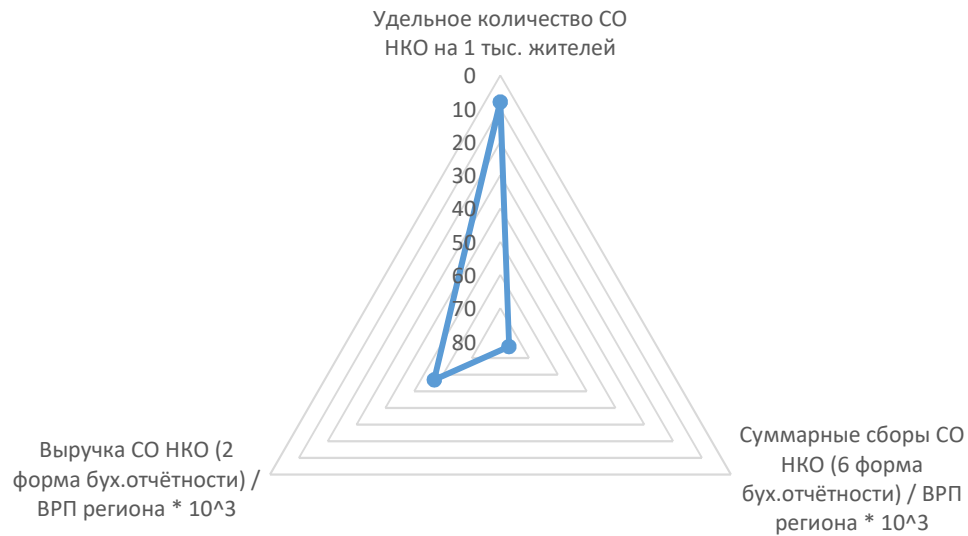


\* Здесь и далее условная оценка приведена по 10-балльной шкале, где кол-во баллов отражает номер дециля выборки, к которой относится значение. Например, если регион по выбранному значению занимает с 1-го по 8-е место – это соответствует 1-му децилю и регион получает 10 баллов, с 9-го по 17-е место – 2-му децилю (9 баллов), и т.д. Места с 78-го по 85-е соответствуют 10-му децилю (1 балл). Оценки 8-10 баллов соответствуют "зелёной" зоне (выдающиеся результаты), 4-7 баллов - "желтая зона" (средние), 1-3 балла - "красной" зоне (посредственные). Условная оценка для показателей со значительной долей нулевых значений не приводится.

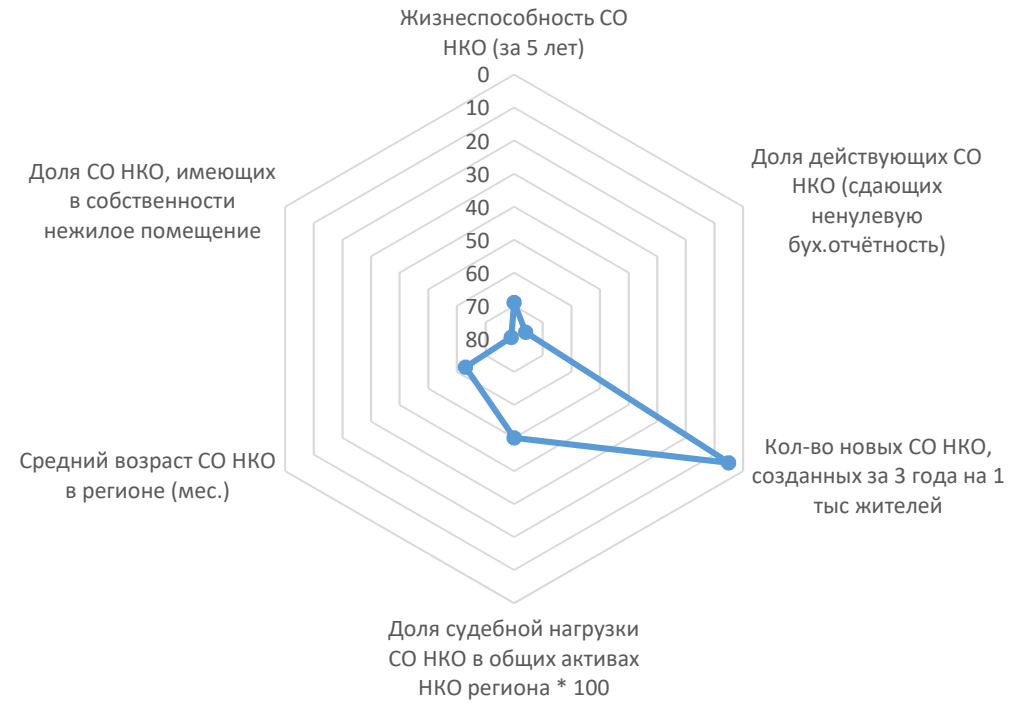
# Масштаб третьего сектора экономики



## Экономическая значимость



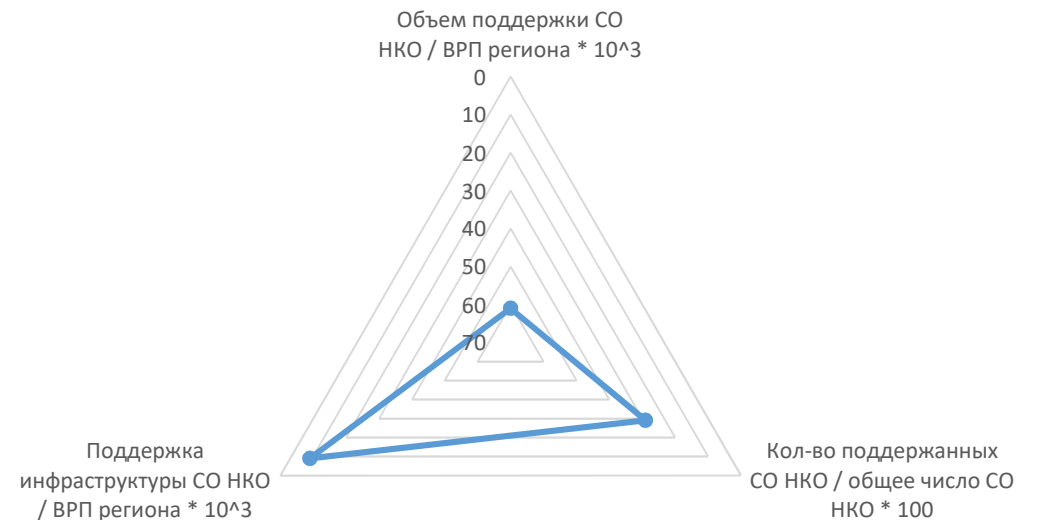
## Устойчивость существования НКО



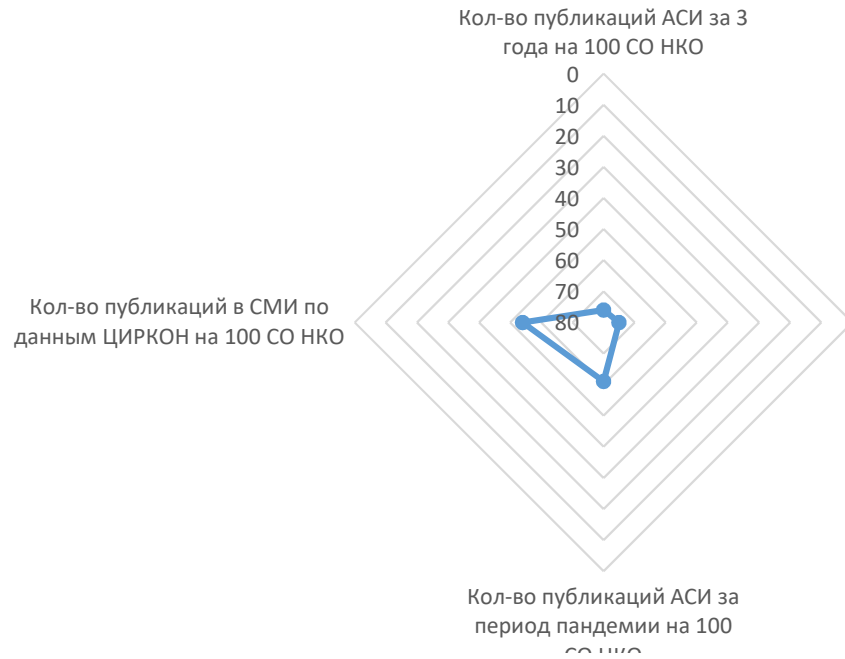
## Активность деятельности НКО



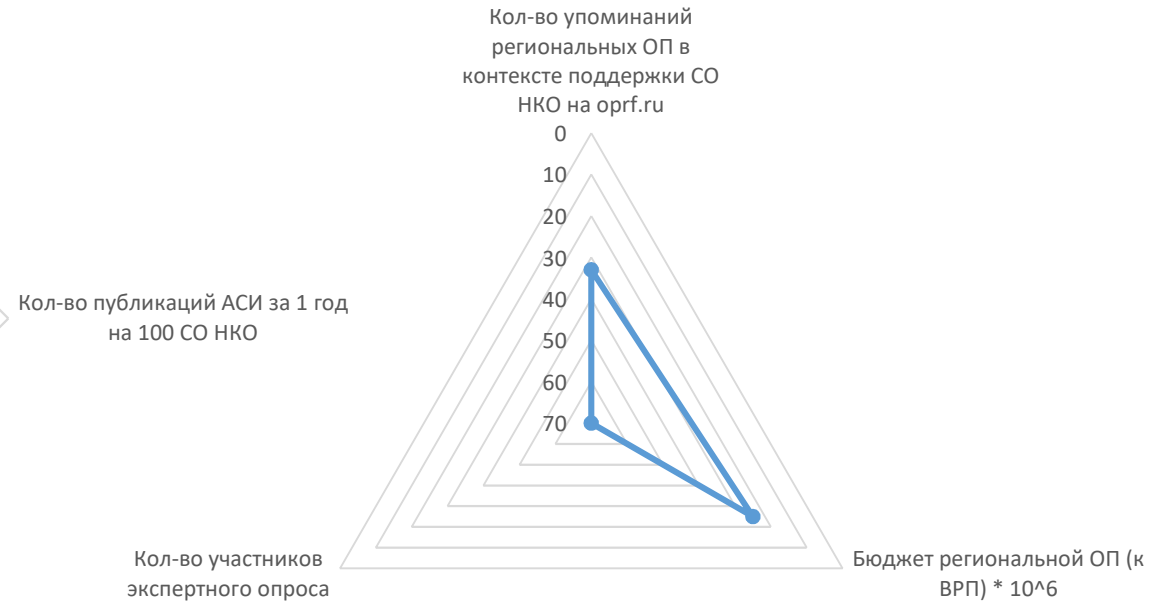
## Поддержка НКО регионом



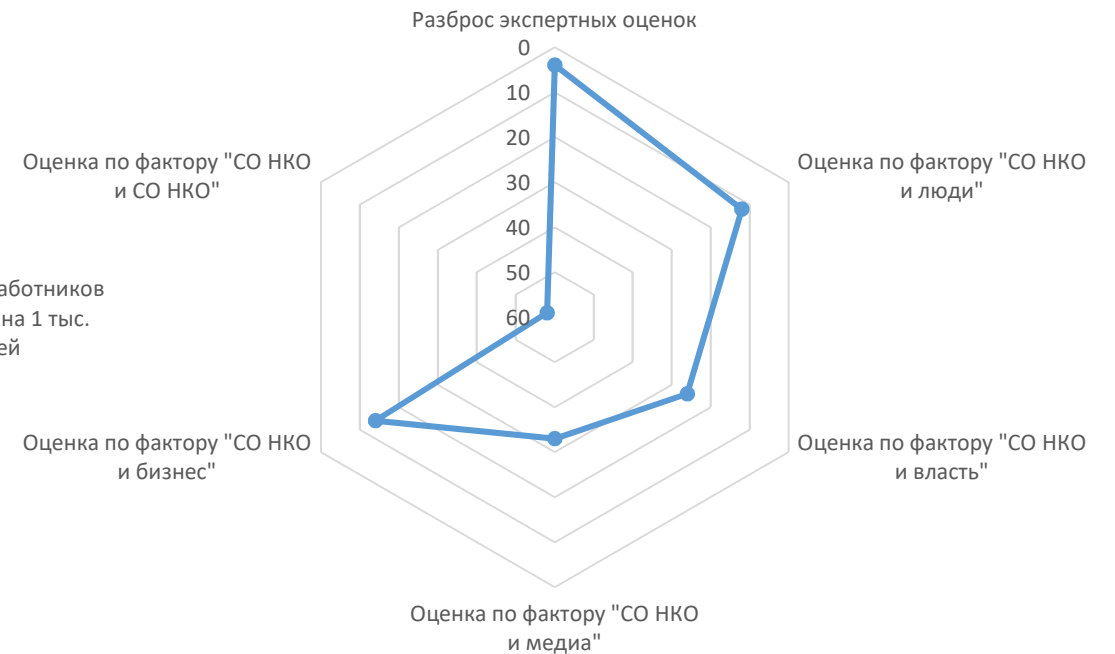
## Медиаактивность



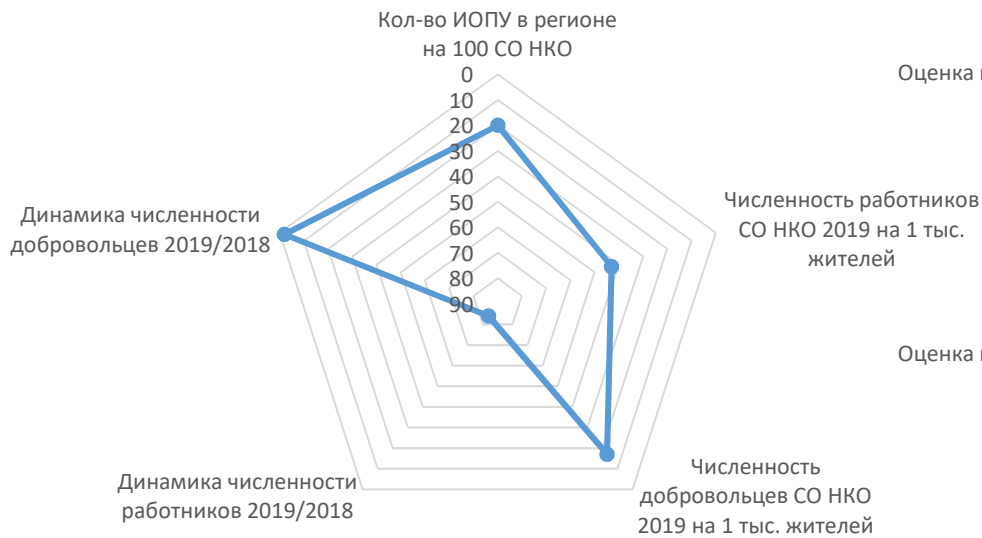
## Значимость институциональных площадок



## Результаты экспертного опроса



## Социальная значимость



## Расчёт позиций региона по рейтинговым показателям

Экономическая значимость		значение	позиция	условная оценка (балл)
1	<b>Удельное количество СО НКО на 1 тыс. жителей</b>	<b>1,72</b>	<b>8</b>	<b>10</b>
	<i>Количество зарегистрированных НКО в регионе</i>	1 663	27	7
	<i>Население региона, чел.</i>	967 009	56	4
2	<b>Суммарные сборы СО НКО (6 форма бух.отчётности) / ВРП региона * 10<sup>4</sup></b>	<b>1,14</b>	<b>77</b>	<b>2</b>
	<i>Суммарные сборы НКО региона, тыс.руб.</i>	1 240 357	48	5
	<i>ВРП региона, млн руб.</i>	1 084 556	22	8
3	<b>Выручка СО НКО (2 форма бух.отчётности) / ВРП региона * 10<sup>4</sup></b>	<b>5,63</b>	<b>57</b>	<b>4</b>
	<i>Суммарная выручка НКО региона, тыс.руб.</i>	6 108 865	27	7
	<i>ВРП региона, млн руб.</i>	1 084 556	22	8
Устойчивость существования НКО		значение	позиция	условная оценка (балл)
4	<b>Жизнеспособность СО НКО (за 5 лет)</b>	<b>0,86</b>	<b>69</b>	<b>2</b>
5	<b>Доля действующих СО НКО (сдающих ненулевую бух.отчётность)</b>	<b>0,31</b>	<b>76</b>	<b>2</b>
	<i>Количество зарегистрированных НКО в регионе</i>	1 663	27	7
	<i>Количество НКО, сдающих ненулевую бухгалтерскую отчётность</i>	520	41	6
6	<b>Кол-во новых СО НКО, созданных за 3 года на 1 тыс жителей</b>	<b>1,82</b>	<b>5</b>	<b>10</b>
	<i>Количество НКО, зарегистрированных в регионе за последние 36 мес.</i>	1 764	23	8
	<i>Население региона, чел.</i>	967 009	56	4
7	<b>Доля судебной нагрузки СО НКО в общих активах НКО региона * 100</b>	<b>0,73</b>	<b>50</b>	<b>5</b>
	<i>Общая сумма незавершенных исков с участием НКО в качестве ответчика</i>	20 243 059	40	6
	<i>Общая сумма исполнительных производств в отношении НКО</i>	48 117 058	16	9
	<i>Общая сумма активов НКО региона, тыс.руб.</i>	9 325 573	30	7
8	<b>Средний возраст СО НКО в регионе (мес.)</b>	<b>145,23</b>	<b>63</b>	<b>3</b>
9	<b>Доля СО НКО, имеющих в собственности нежилое помещение</b>	<b>0,02</b>	<b>79</b>	<b>1</b>
	<i>Количество СО НКО, имеющих в собственности нежилое помещение</i>	44	53	4
	<i>Количество СО НКО в регионе (согласно отчётам 1-СОНКО)</i>	1 771	30	7

<b>Активность деятельности НКО</b>		значение	позиция	условная оценка (балл)
10	<b>Активность участия СО НКО в конкурсах Фонда президентских грантов</b>	<b>0,72</b>	<b>7</b>	<b>10</b>
	<i>Количество НКО, подавших хотя бы одну заявку на грант с 2017г.</i>	376	22	8
	<i>Количество НКО, сдающих ненулевую бухгалтерскую отчётность</i>	520	41	6
11	<b>Результативность участия СО НКО в конкурсах Фонда президентских грантов</b>	<b>0,32</b>	<b>68</b>	<b>3</b>
	<i>Количество НКО, получивших хотя бы один грант с 2017г.</i>	121	26	7
	<i>Количество НКО, подавших хотя бы одну заявку на грант с 2017г.</i>	376	22	8
12	<b>Значимость полученных СО НКО грантов Фонда президентских грантов</b>	<b>0,17</b>	<b>73</b>	<b>2</b>
	<i>Общая сумма грантов, полученных НКО с 2017г., тыс.руб.</i>	179 500	44	5
	<i>ВРП региона, млн руб.</i>	1 084 556	22	8
13	<b>Представленность СО НКО в реестре 1 Минэкономразвития РФ</b>	<b>0,76</b>	<b>9</b>	<b>9</b>
	<i>Количество НКО, представленных в реестре № 1 Минэкономразвития РФ</i>	395	20	8
	<i>Количество НКО, сдающих ненулевую бухгалтерскую отчётность</i>	520	41	6
14	<b>Представленность СО НКО в реестре 2 Минэкономразвития РФ</b>	<b>0,11</b>	<b>64</b>	<b>3</b>
	<i>Количество НКО, представленных в реестре № 1 Минэкономразвития РФ</i>	57	49	5
	<i>Количество НКО, сдающих ненулевую бухгалтерскую отчётность</i>	520	41	6
15	<b>Кол-во СО НКО в рейтингах RAEX на 1000 действующих</b>	<b>1,92</b>	<b>32</b>	
	<i>Количество НКО, представленных в рейтингах НКО RAEX</i>	1	28	
	<i>Количество НКО, сдающих ненулевую бухгалтерскую отчётность</i>	520	41	6
<b>Поддержка НКО регионом</b>		значение	позиция	условная оценка (балл)
16	<b>Объем поддержки СО НКО / ВРП региона * 10<sup>^3</sup></b>	<b>0,10</b>	<b>61</b>	<b>3</b>
	<i>Общий объем поддержки СО НКО, предоставленной регионом, тыс.руб.</i>	109 365	42	6
	<i>ВРП региона, млн руб.</i>	1 084 556	22	8
17	<b>Кол-во поддержанных СО НКО / общее число СО НКО * 100</b>	<b>6,83</b>	<b>29</b>	<b>7</b>
	<i>Общее кол-во СО НКО, которым предоставлена региональная поддержка</i>	121	20	8
	<i>Количество СО НКО в регионе (согласно отчётам 1-СОНКО)</i>	1 771	30	7
18	<b>Поддержка инфраструктуры СО НКО / ВРП региона * 10<sup>^3</sup></b>	<b>0,08</b>	<b>9</b>	
	<i>Общий объем поддержки на инфраструктуру СО НКО, тыс.руб.</i>	84 743	9	
	<i>ВРП региона, млн руб.</i>	1 084 556	22	8

<b>Онлайн-доступность информации о поддержке СО НКО</b>		значение	позиция	условная оценка (балл)	
19	Онлайн-доступность информации о поддержке СО НКО	24	72	2	●●
<b>Медиаактивность</b>		значение	позиция	условная оценка (балл)	
20	<b>Кол-во публикаций АСИ за 3 года на 100 СО НКО</b>	2,32	76	2	●●
	<i>Количество публикаций АСИ о СО НКО региона за 3 года</i>	41	61	3	○○○
	<i>Количество СО НКО в регионе (согласно отчётам 1-СОНКО)</i>	1 771	30	7	○○○○○○○○
21	<b>Кол-во публикаций АСИ за 1 год на 100 СО НКО</b>	0,51	75	2	●●
	<i>Количество публикаций АСИ о СО НКО региона за 1 год</i>	9	64	3	○○○
	<i>Количество СО НКО в регионе (согласно отчётам 1-СОНКО)</i>	1 771	30	7	○○○○○○○○
22	<b>Кол-во публикаций АСИ за период пандемии на 100 СО НКО</b>	0,23	61	3	●●●
	<i>Количество публикаций АСИ о СО НКО региона за период пандемии</i>	4	47	5	○○○○○
	<i>Количество СО НКО в регионе (согласно отчётам 1-СОНКО)</i>	1 771	30	7	○○○○○○○○
23	<b>Кол-во публикаций в СМИ по данным ЦИРКОН на 100 СО НКО</b>	0,51	54	4	●●●●
	<i>Кол-во публикаций о СО НКО за период пандемии по данным Циркон</i>	9	39	6	○○○○○○
	<i>Количество СО НКО в регионе (согласно отчётам 1-СОНКО)</i>	1 771	30	7	○○○○○○○○
<b>Результаты экспертного опроса</b>		значение	позиция	условная оценка (балл)	
24	Разброс экспертных оценок	0,21	4	10	●●●●●●●●●●
25	Оценка по фактору "СО НКО и люди"	180,77	12	9	●●●●●●●●●
26	Оценка по фактору "СО НКО и власть"	168,47	26	7	●●●●●●●
27	Оценка по фактору "СО НКО и медиа"	159,96	33	7	●●●●●●●
28	Оценка по фактору "СО НКО и бизнес"	145,76	14	9	●●●●●●●●●
29	Оценка по фактору "СО НКО и СО НКО"	47,39	58	4	●●●●
<b>Социальная значимость</b>		значение	позиция	условная оценка (балл)	
30	<b>Кол-во ИОПУ в регионе на 100 СО НКО</b>	0,79	20	8	●●●●●●●●
	<i>Кол-во исполнителей общественно-полезных услуг</i>	14	12	9	○○○○○○○○○
	<i>Количество СО НКО в регионе (согласно отчётам 1-СОНКО)</i>	1 771	30	7	○○○○○○○○
31	<b>Численность работников СО НКО 2019 на 1 тыс. жителей</b>	3,27	43	5	●●●●●
	<i>Число работников СО НКО за 2019г. (по данным отчётов 1-СОНКО)</i>	3 163	51	5	○○○○○
	<i>Население региона, чел.</i>	967 009	56	4	○○○○
32	<b>Численность добровольцев СО НКО 2019 на 1 тыс. жителей</b>	26,87	17	9	●●●●●●●●●

Число волонтеров СО НКО за 2019г. (по данным отчетов 1-СОНКО)	25 980	28	7	
Население региона, чел.	967 009	56	4	

33	<b>Динамика численности работников 2019/2018</b>	<b>-0,17</b>	<b>84</b>	<b>1</b>	
	Число работников СО НКО за 2019г. (по данным отчетов 1-СОНКО)	3 163	51	5	
	Число работников СО НКО за 2018г. (по данным отчетов 1-СОНКО)	3 826	40	6	
34	<b>Динамика численности добровольцев 2019/2018</b>	<b>1,06</b>	<b>2</b>	<b>10</b>	
	Число добровольцев СО НКО за 2019г. (по данным отчетов 1-СОНКО)	25 980	28	7	
	Число добровольцев СО НКО за 2018г. (по данным отчетов 1-СОНКО)	12 633	50	5	

### Значимость институциональных площадок

	значение	позиция	условная оценка (балл)		
35	Участие ОП в мониторинге (да/нет)	нет			
36	Обеспеченность ОП помещением для заседаний (да/нет)	да			
37	Кол-во упоминаний региональных ОП в контексте поддержки СО НКО на orpf.ru	0	33		
38	Бюджет региональной ОП (к ВРП) * 10 <sup>6</sup>	11,06	25	8	
	Объем бюджета региональной Общественной палаты, тыс.руб.	12 000	13	9	
	ВРП региона, млн руб.	1 084 556	22	8	
39	Кол-во участников экспертного опроса	8	70	2	